

14 e 15 de Abril/2018

1ª Etapa do Ranking Gaúcho de IPSC Shotgun

Rifle e Mini Rifle - 2017

CTA – CENTRO DE TREINAMENTO ACOSTA

14 e 15 de Abril de 2018

SOCAPESCA

VIAMÃO – RS

PISTA	NR DISPAROS	%
01	12	12
02	16	15
03	08	8
04	32	30
05	12	12
06	24	23
TOTAL	104	100
TOTAL R/10	69	100

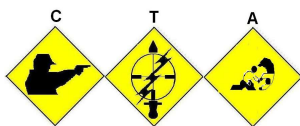
Match Director: Leonardo Acosta/Luísa Acosta

Range Master: Leonardo Acosta

E-mail Clube: acosta@acostaescola.com.br

Endereço: Av. Mendanha, 3630 - Tarumã, Viamão - RS, 94410-500

Telefone: (51) 98488-0359

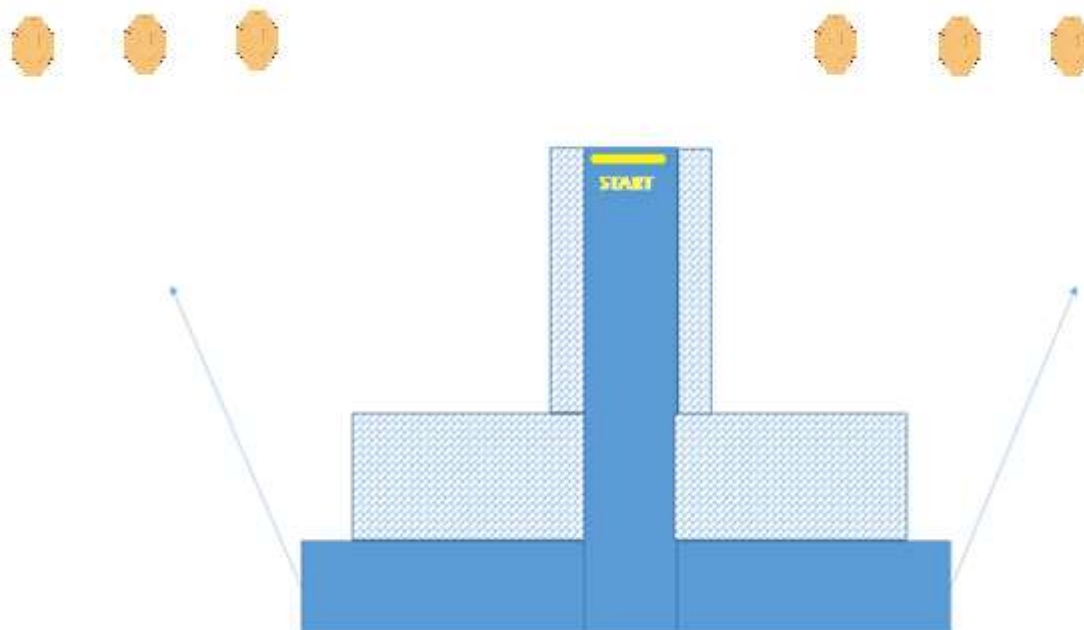


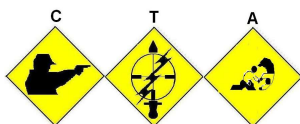
14 e 15 de Abril/2018

RIFLE e MINI-RIFLE - STAGE 1

Tipo de Pista	Curta
Alvos	06 IPSC Mini Target
Quantidade Mínima de Disparos	12
Pontuação Máxima	60
Condição de Início	Condição 1
Posição de Início	Em pé, pés tocando o "start line", segurando a arma com ambas as mãos, com a coronha tocando a cintura do atirador, guarda mato voltado para baixo.
Tipo de Início – Audível ou Visual	Audível
Procedimento	No sinal, resolver a pista, todos atiradores deverão auxiliar no reset das pistas.

Pista 01 - 12 disparos - CURTA



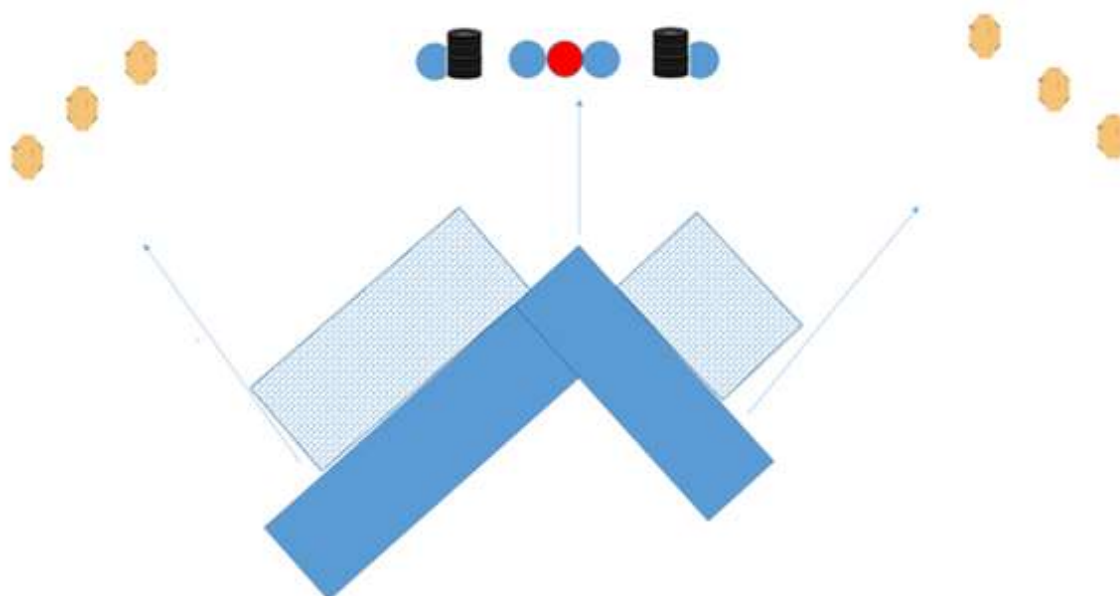


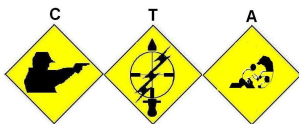
14 e 15 de Abril/2018

RIFLE e MINI-RIFLE - STAGE 2

Tipo de Pista	Curta
Alvos	06 IPSC Mini Target 4 plates e 1 no-shoots
Quantidade Mínima de Disparos	16
Pontuação Máxima	80
Condição de Início	Condição 2
Posição de Início	Em pé, dentro da área A, segurando a arma com ambas as mãos, com a coronha tocando a cintura do atirador, guarda mato voltado para baixo.
Tipo de Início – Audível ou Visual	Audível
Procedimento	No sinal, resolver a pista, todos atiradores deverão auxiliar no reset das pistas.

Pista 2 - R/Mini-Rifle - 16 disparos



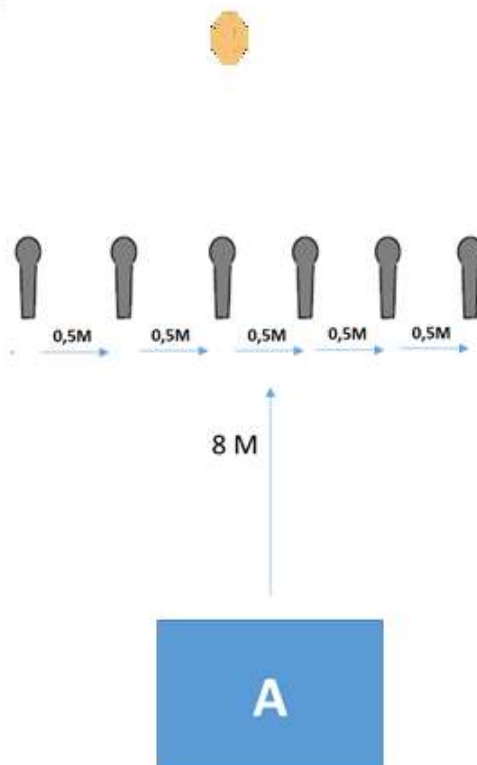


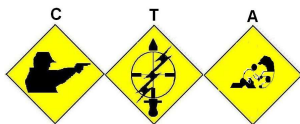
14 e 15 de Abril/2018

RIFLE e MINI-RIFLE - STAGE 3

Tipo de Pista	Curta
Alvos	6 mini poper – 01 IPSC Mini Targets
Quantidade Mínima de Disparos	8
Pontuação Máxima	40
Condição de Início	Condição 3
Posição de Início	Em pé, dentro da área A, segurando a arma com ambas as mãos, com a coronha tocando a cintura do atirador, guarda mato voltado para baixo.
Tipo de Início – Audível ou Visual	Audível
Procedimento	No sinal, resolver a pista, todos atiradores deverão auxiliar no reset das pistas.

Pista 3 – Shotgun – 8 disparos



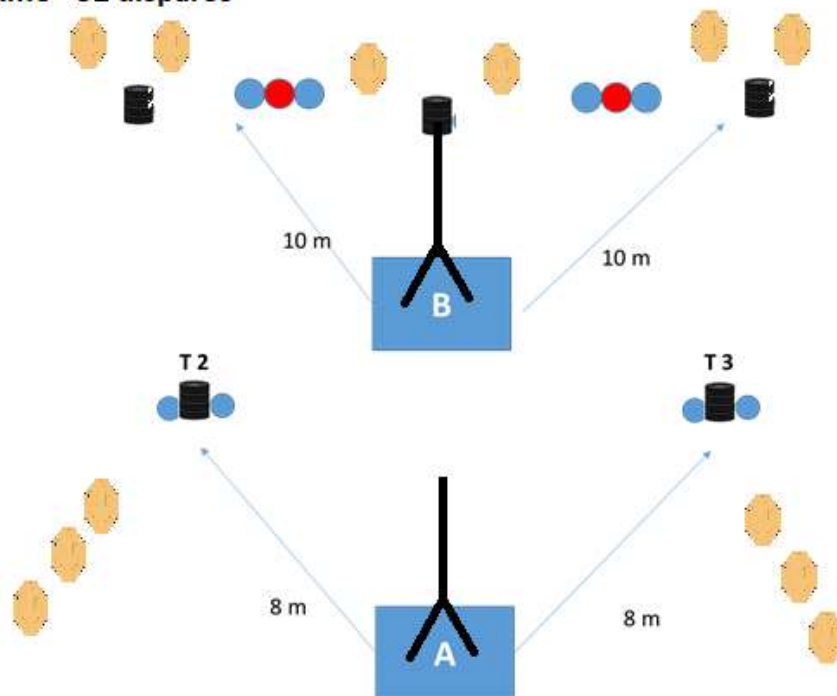


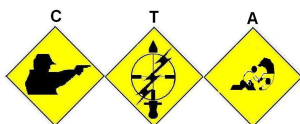
14 e 15 de Abril/2018

RIFLE e MINI-RIFLE - STAGE 4

Tipo de Pista	Média
Alvos	12 IPSC Mini Targets , 08 plates e 02 no-shoots
Quantidade Mínima de Disparos	32
Pontuação Máxima	160
Condição de Início	Condição 1
Posição de Início	Em pé, segurando a arma com ambas as mãos, com a coronha tocando a cintura do atirador, guarda mato voltado para baixo, dentro da área A, atirar T 1 a T 4, da área B o restante.
Tipo de Início – Audível ou Visual	Audível
Procedimento	No sinal, resolver a pista, todos atiradores deverão auxiliar no reset das pistas.

Pista 04 - R/Mini-Rifle - 32 disparos



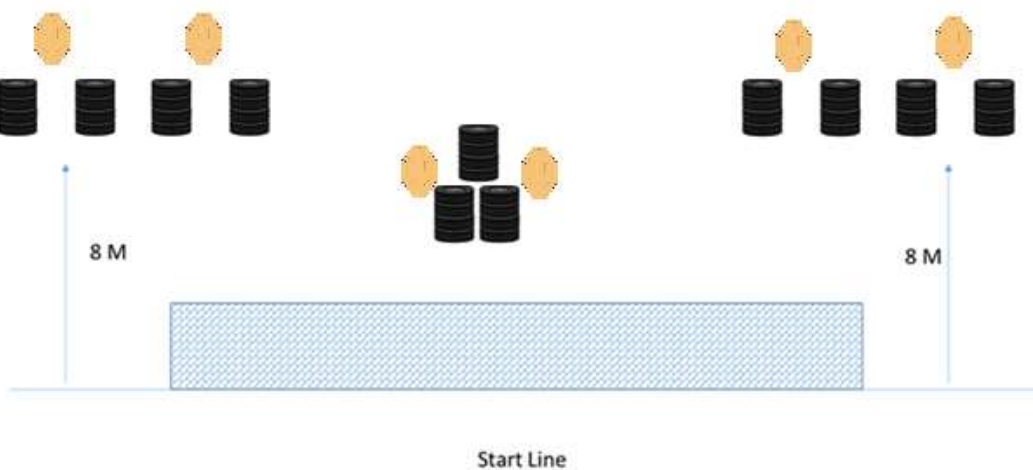


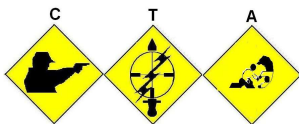
14 e 15 de Abril/2018

RIFLE e MINI-RIFLE - STAGE 5

Tipo de Pista	Curta
Alvos	06 IPSC Mini Targets
Quantidade Mínima de Disparos	12
Pontuação Máxima	60
Condição de Início	Condição 1
Posição de Início	Em pé, os pés tocando deverão estar tocando a Start Line, segurando a arma com ambas as mãos, com a coronha tocando a cintura do atirador, guarda mato voltado para baixo.
Tipo de Início – Audível ou Visual	Audível
Procedimento	No sinal, resolver a pista, todos atiradores deverão auxiliar no reset das pistas.

Pista 05 - R/Mini-Rifle - 12 disparos





14 e 15 de Abril/2018

RIFLE e MINI-RIFLE - STAGE 6

Tipo de Pista	Longa
Alvos	16 plates e 04 IPSC Mini Targetes
Quantidade Mínima de Disparos	24
Pontuação Máxima	120
Condição de Início	Condição 1
Posição de Início	Em pé, dentro de uma das três áreas, segurando a arma com ambas as mãos, com a coronha tocando a cintura do atirador, guarda mato voltado para baixo.
Tipo de Início – Audível ou Visual	Audível
Procedimento	No sinal, resolver a pista, efetuar ao menos 8 disparos de dentro de cada área (A, B ou C), todos atiradores deverão auxiliar no reset das pistas.

Pista 6 – Shotgun – 24 disparos

