

14 e 15 de Abril/2018

## 1ª Etapa do Ranking Gaúcho de IPSC Shotgun

### Rifle e Mini Rifle - 2017

## CTA – CENTRO DE TREINAMENTO ACOSTA

14 e 15 de Abril de 2018

**SOCAPESCA**

**VIAMÃO – RS**

PISTA	MUN	NR DISPAROS	%
01	BIRD	12	16
02		8	10
03		8	10
04		18	24
05		8	10
06		24	30
TOTAL		78	100

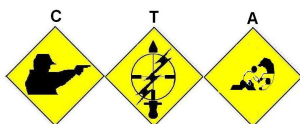
**Match Director:** Leonardo Acosta/Luísa Acosta

**Range Master:** Leonardo Acosta

**E-mail Clube:** [acosta@acostaescola.com.br](mailto:acosta@acostaescola.com.br)

**Endereço:** Av. Mendanha, 3630 - Tarumã, Viamão - RS, 94410-500

**Telefone:** (51) 98488-0359

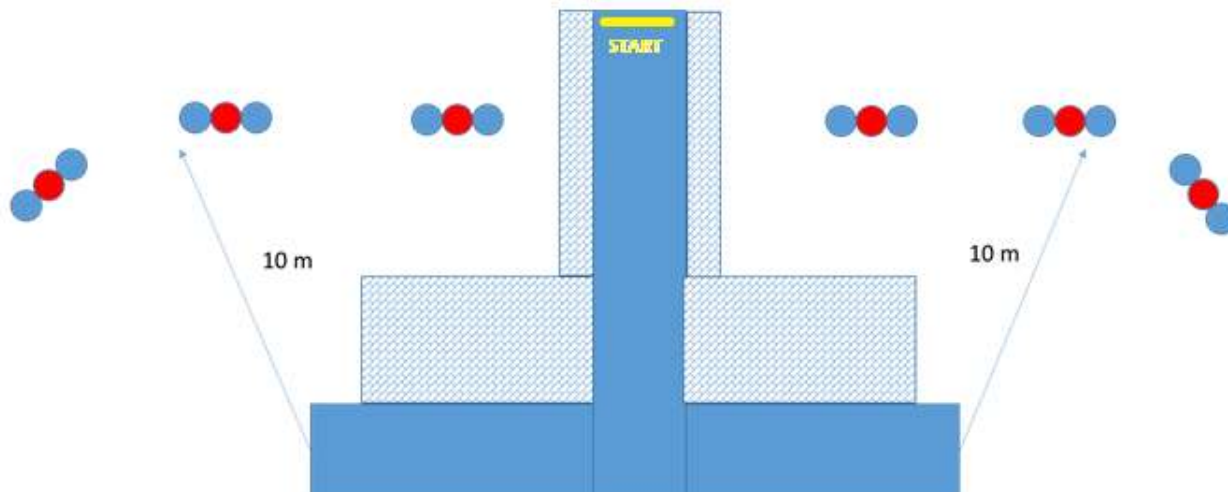


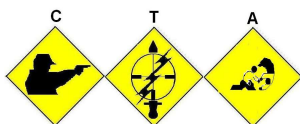
14 e 15 de Abril/2018

## Shotgun - STAGE 1

Tipo de Pista	Curta
Alvos	12 plates
Quantidade Mínima de Disparos	12
Pontuação Máxima	60
Condição de Início	Condição 1
Posição de Início	Em pé, pés tocando o "start line", segurando a arma com ambas as mãos, com a coronha tocando a cintura do atirador, guarda mato voltado para baixo.
Tipo de Início – Audível ou Visual	Audível
Procedimento	No sinal, resolver a pista, todos atiradores deverão auxiliar no reset das pistas.

### Pista 01 - 12 disparos - CURTA



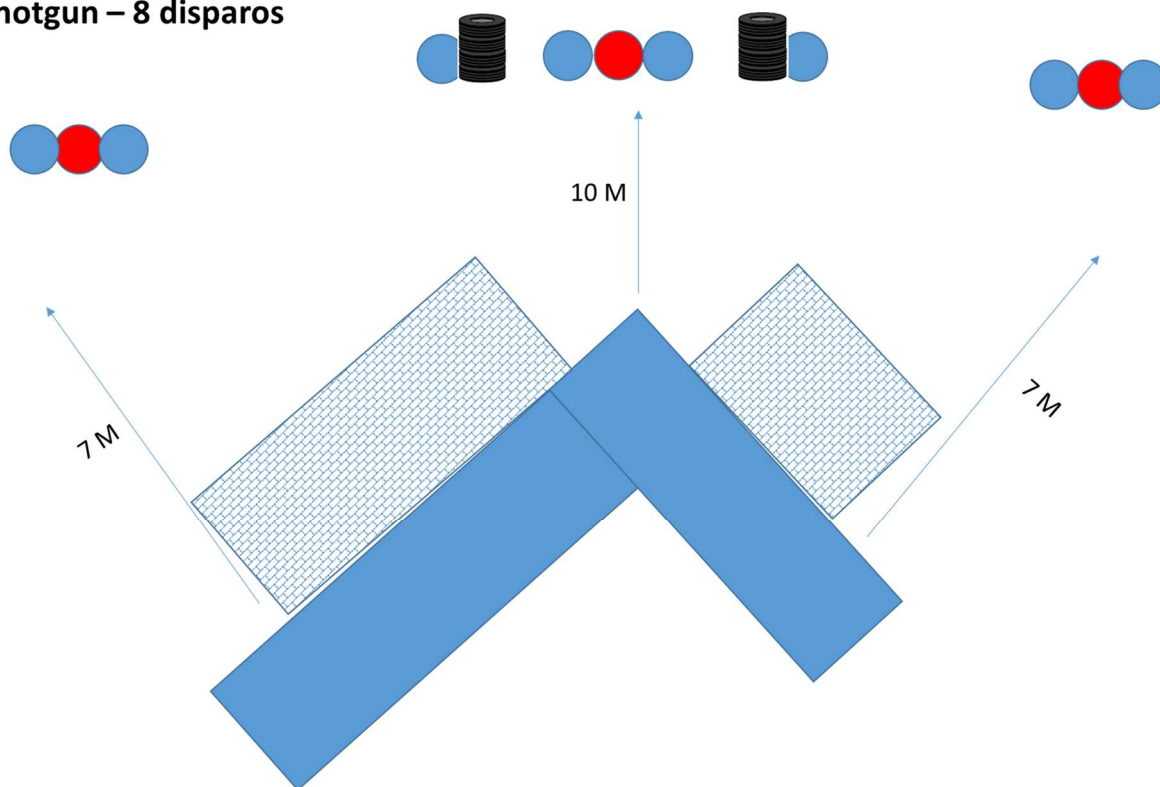


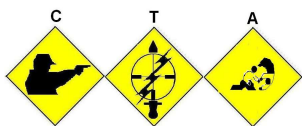
14 e 15 de Abril/2018

## Shotgun - STAGE 2

Tipo de Pista	Curta
Alvos	8 plates e 3 no-shoots
Quantidade Mínima de Disparos	8
Pontuação Máxima	40
Condição de Início	Condição 2
Posição de Início	Em pé, dentro da área A, segurando a arma com ambas as mãos, com a coronha tocando a cintura do atirador, guarda mato voltado para baixo.
Tipo de Início – Audível ou Visual	Audível
Procedimento	No sinal, resolver a pista, todos atiradores deverão auxiliar no reset das pistas.

### Pista 2 – Shotgun – 8 disparos



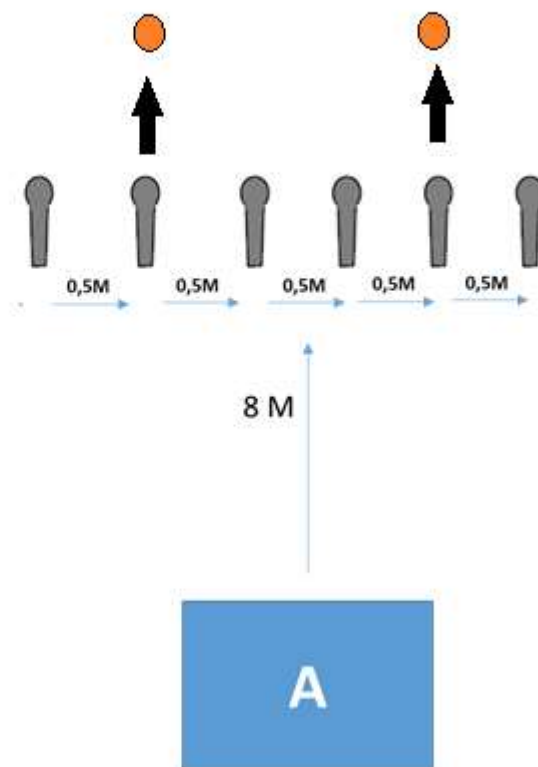


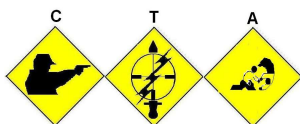
14 e 15 de Abril/2018

## Shotgun - STAGE 3

Tipo de Pista	Curta
Alvos	6 mini poper – 02 Clay (bônus)
Quantidade Mínima de Disparos	6 + 02 Bônus
Pontuação Máxima	50
Condição de Início	Condição 3
Posição de Início	Em pé, dentro da área A, segurando a arma com ambas as mãos, com a coronha tocando a cintura do atirador, guarda mato voltado para baixo.
Tipo de Início – Audível ou Visual	Audível
Procedimento	No sinal, resolver a pista, todos atiradores deverão auxiliar no reset das pistas.

### Pista 3 – Shotgun – 8 disparos



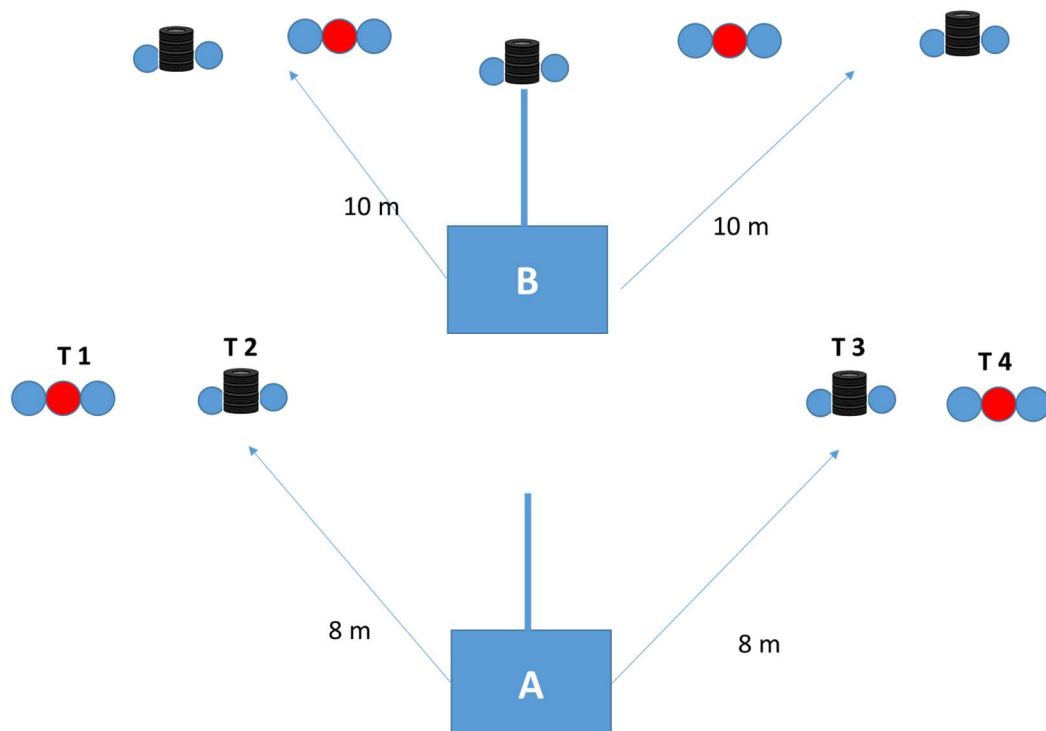


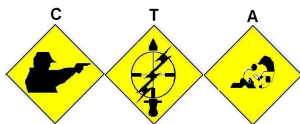
14 e 15 de Abril/2018

## Shotgun - STAGE 4

Tipo de Pista	Média
Alvos	18 plates e 4 no-shoots
Quantidade Mínima de Disparos	18
Pontuação Máxima	90
Condição de Início	Condição 1
Posição de Início	Em pé, segurando a arma com ambas as mãos, com a coronha tocando a cintura do atirador, guarda mato voltado para baixo, dentro da área A, atirar T 1 a T 4, da área B o restante.
Tipo de Início – Audível ou Visual	Audível
Procedimento	No sinal, resolver a pista, todos atiradores deverão auxiliar no reset das pistas.

### Pista 4– Shotgun – 18 disparos



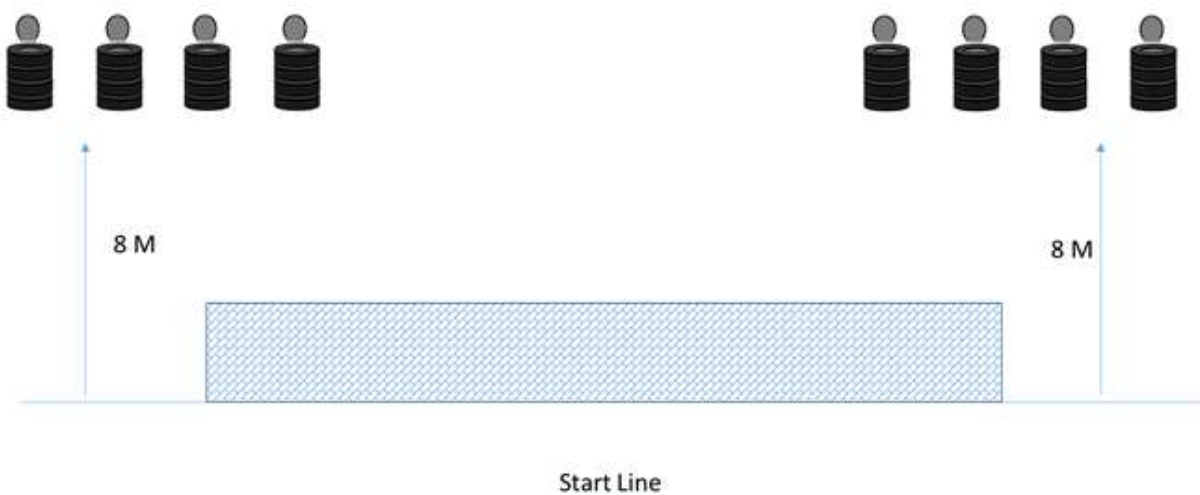


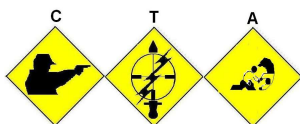
14 e 15 de Abril/2018

## Shotgun - STAGE 5

Tipo de Pista	Curta
Alvos	8 plates
Quantidade Mínima de Disparos	8
Pontuação Máxima	40
Condição de Início	Condição 1
Posição de Início	Em pé, os pés tocando deverão estar tocando a Start Line, segurando a arma com ambas as mãos, com a coronha tocando a cintura do atirador, guarda mato voltado para baixo.
Tipo de Início – Audível ou Visual	Audível
Procedimento	No sinal, resolver a pista, todos atiradores deverão auxiliar no reset das pistas.

### Pista 5 - Shotgun - 8 disparos





14 e 15 de Abril/2018

## Shotgun - STAGE 6

Tipo de Pista	Longa
Alvos	24 plates
Quantidade Mínima de Disparos	24
Pontuação Máxima	120
Condição de Início	Condição 1
Posição de Início	Em pé, dentro de uma das três áreas, segurando a arma com ambas as mãos, com a coronha tocando a cintura do atirador, guarda mato voltado para baixo.
Tipo de Início – Audível ou Visual	Audível
Procedimento	No sinal, resolver a pista, efetuar ao menos 8 disparos de dentro de cada área (A, B ou C), todos atiradores deverão auxiliar no reset das pistas.

### Pista 6 – Shotgun – 24 disparos

