

# Socapesca

VII Etapa Campeonato Gaúcho de IPSC e XIV Etapa IPSC Light

## Composição da Prova

<b>Pista</b>	<b>Tiros</b>	<b>%</b>
Pista 1	12	6,50
Pista 2	18	9,89
Pista 3	20	10,98
Pista 4	20	10,98
Pista 5	24	13,18
Pista 6	24	13,18
Pista 7	32	17,58
Pista 8	32	17,58
<b>Total</b>	<b>182</b>	<b>100%</b>

Data: 19/09/2010

Master: Cesar Oliveira

Diretor de Prova: Antonio Souza

# Pista 1



## IPSC CLASSIFIER - STAGE: CLC-41

The International Practical Shooting Confederation - P.O. Box 972 Oakville, Ontario, Canada L6J 8Z9  
Tel: (905) 842-8980 - Fax: (905) 842-4323

### Course of Fire Type: Medium Classifier Stage

#### Stage Procedure:

On start signal, from Area A, shoot only T1 - T3 (or only T4 - T6) with two rounds per target. Then make a mandatory reload and from Area A, shoot only the three remaining targets with two rounds per target. Shooter must remain in Area A for all shots fired but does not have to remain seated.

#### Scoring:

Classic

#### Targets:

Classic

#### Possible Points:

10

#### Minimum Rounds:

12

#### Start Position:

Seated in chair in Area A.

elbows on X's.

#### Start:

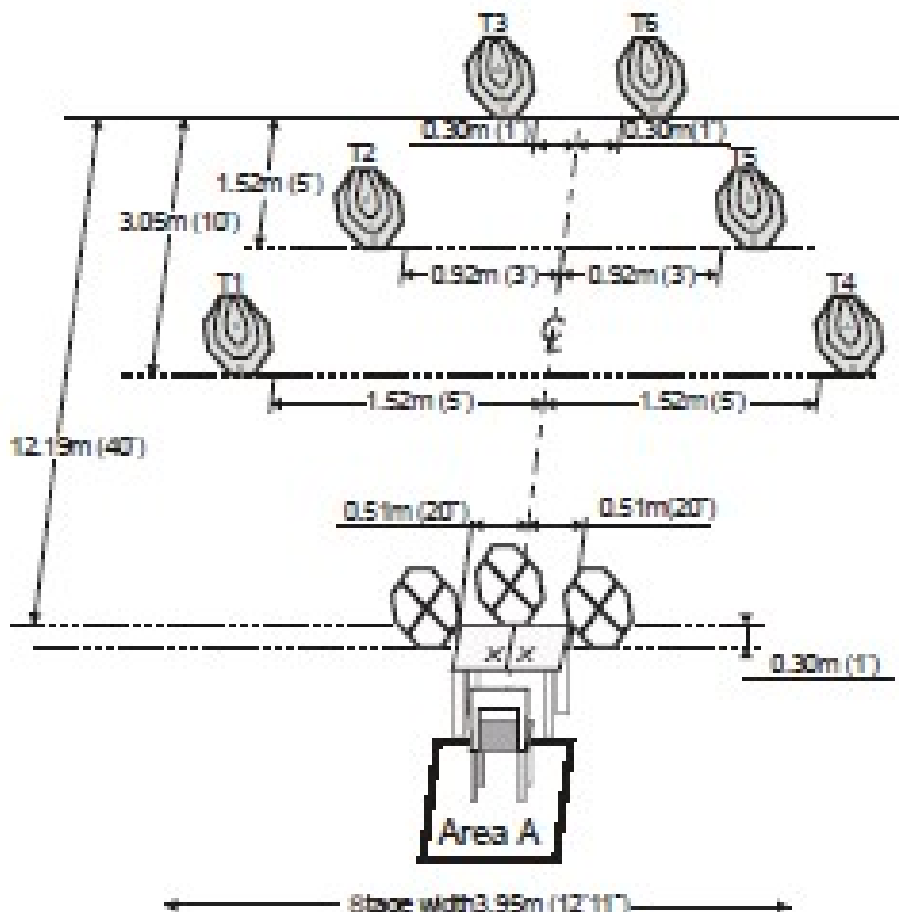
On audible signal

#### Stop:

Last shot

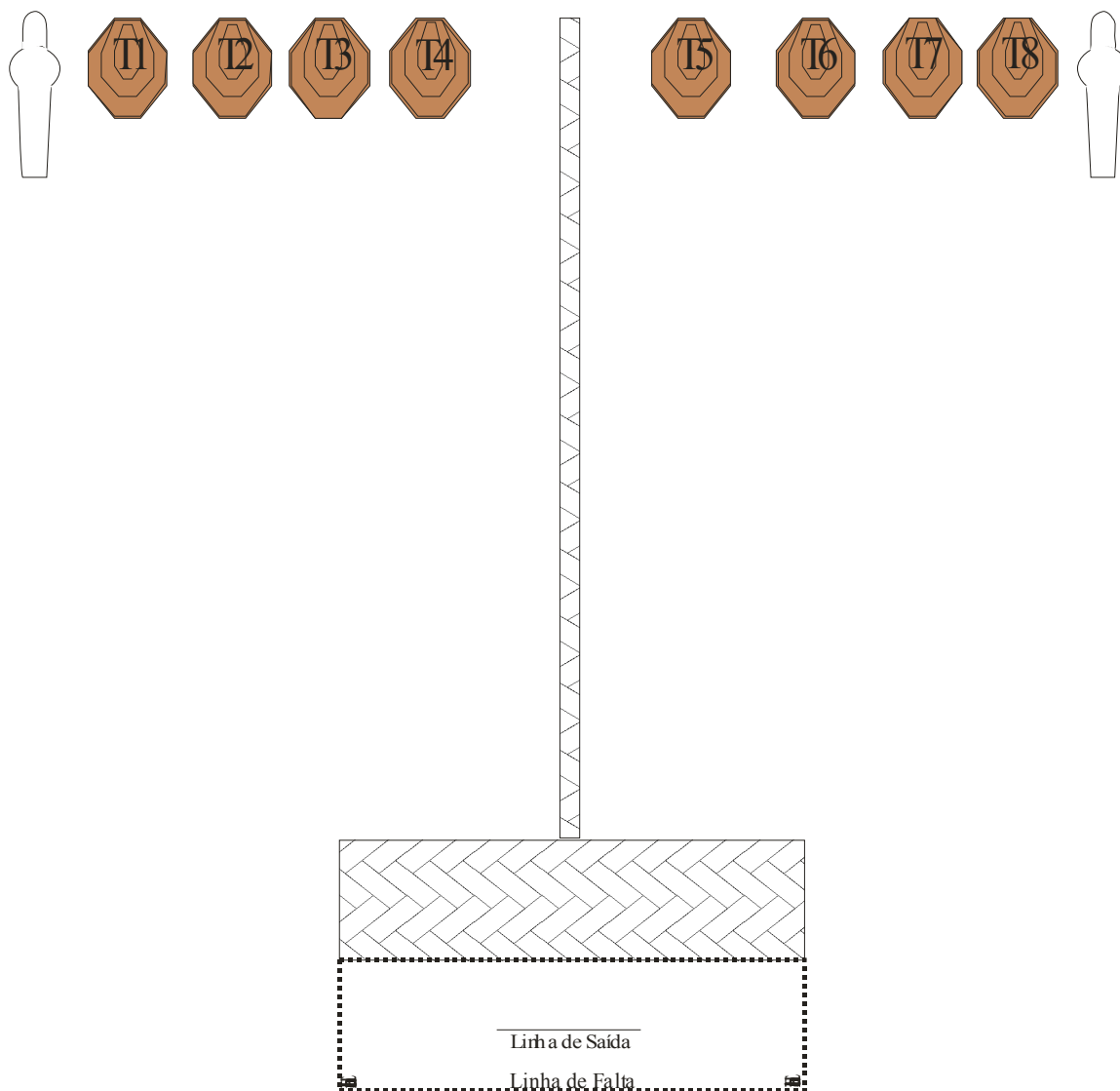
#### Penalties:

As per current edition IPSC rules



**SETUP NOTES:** Set paper targets to 1.52m (5 feet) at top of targets. X's for elbows placement are 6 inches (0.15m) right and left of centerline and 6 inches (0.15m) in from edge of table nearest competitor. Penalty targets are set so that the bases of the penalty targets are at table height. Area A is 4 feet (1.22m) by 4 feet (1.22m).

# Pista 2



Prova IPSC: Pista 2

Distância: 10m

Disparos mínimos: 18

Penalidades: As do regulamento


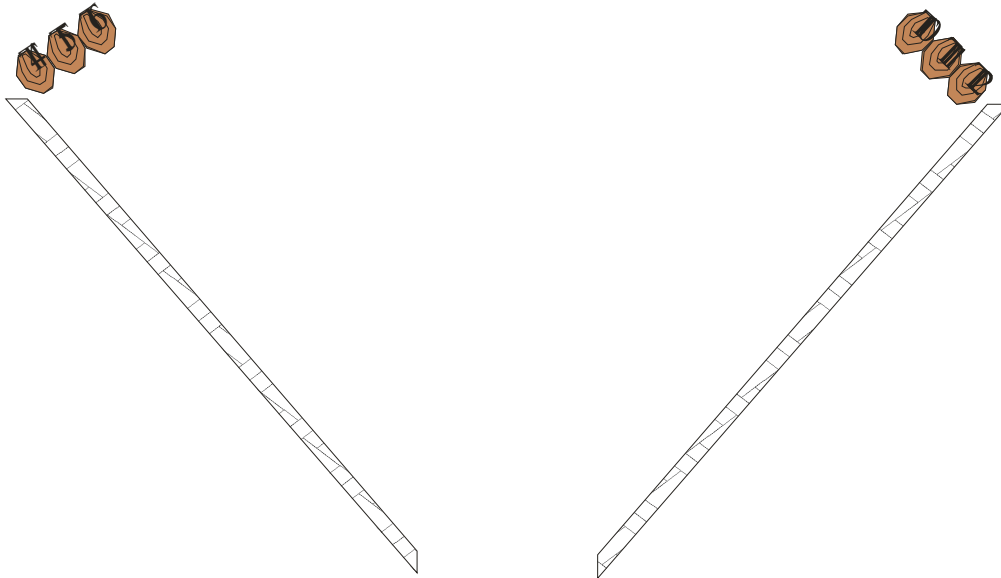
Contagem: Comstock

Alvos: 8 IPSC Target e 2 Poppers

Procedimento: O atirador em pé, arma carregada e travada no coldre, mãos ao longo do corpo, pés tocando a Linhas de Saída. Ao sinal resolve a situação a frente.

Obs.: Cada disparo feito fora das linhas de falta será considerado um erro de procedimento.

# Pista 3



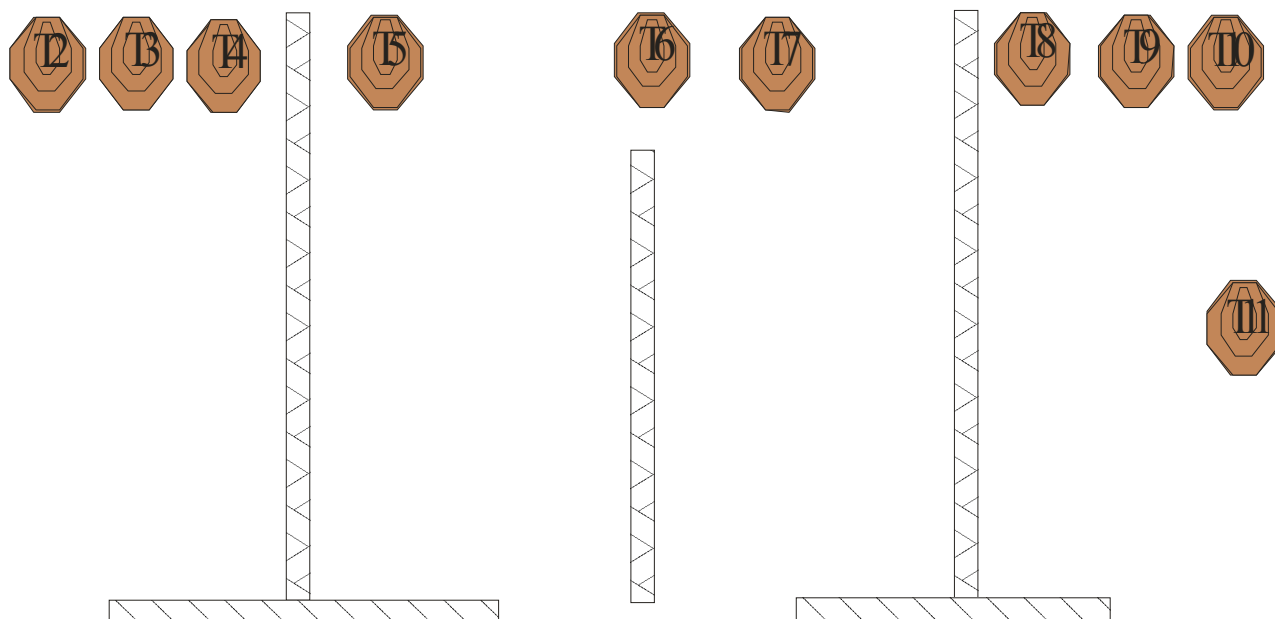
Prova IPSC: Pista 3  
Distância: 1 a 127m  
Disparos mínimos: 20  
Penalidades: As do regulamento

Contagem: Comstock  
Alvos: 10 IPSC Target

Procedimento: O atirador em pé, arma carregada e travada no coldre, mãos ao longo do corpo, pés tocando a Linhas de Saída. Ao sinal resolve a situação a frente.

Obs.: Cada disparo feito fora das linhas de falta será considerado um erro de procedimento

# Pista 4



Linha de Falta

Linha de Saída

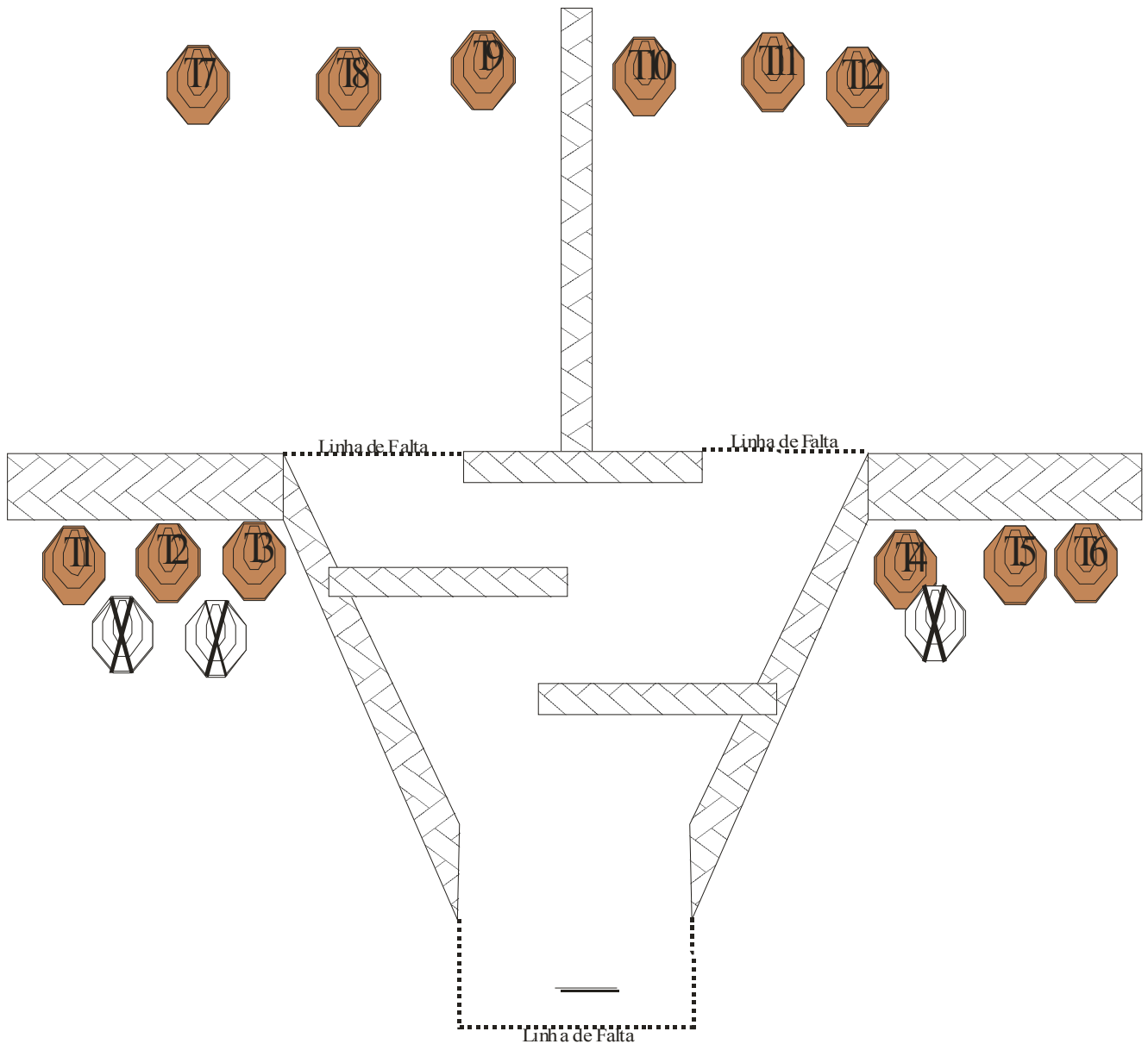
Prova IPSC: Pista 4  
Distância: 10 a 12m  
Disparos mínimos: 20  
Penalidades: As do regulamento

Contagem: Comstock  
Alvos: 10 IPSC Target

Procedimento: O atirador em pé, arma carregada e travada no coldre, mãos ao longo do corpo, pés tocando a linha de saída. Ao sinal resolve a situação a frente.

Obs.: Cada disparo feito fora das linhas de falta será considerado um erro de procedimento.





Prova IPSC: Pista 6

Distância: 4 a 8m

Disparos mínimos: 24

Penalidades: As do regulamento

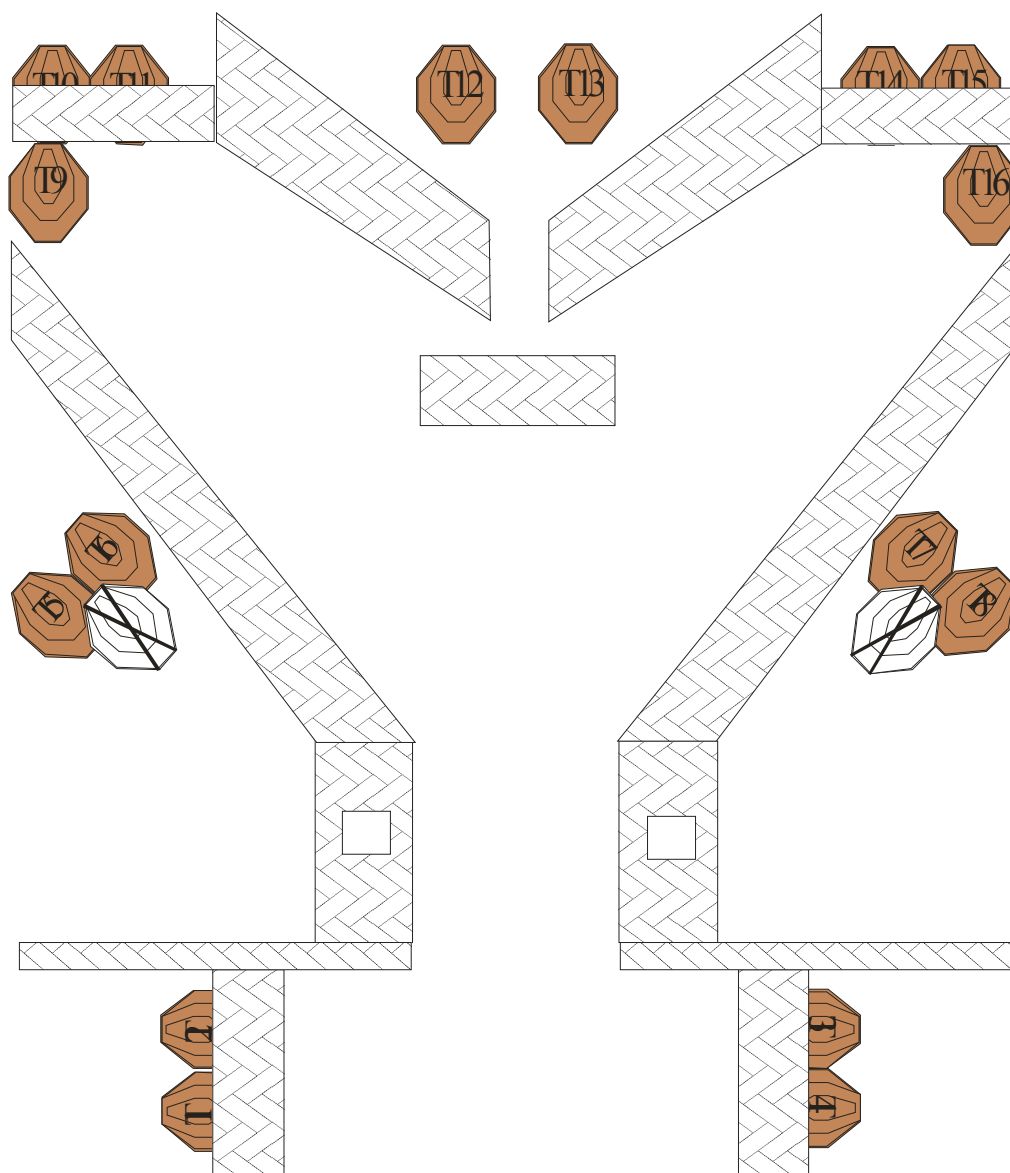
Contagem: Comstock

Alvos: 12 IPSC Target e 3 PTs

Procedimento: O atirador em pé, arma carregada e travada no coldre, mãos ao longo do corpo, pés tocando a linha de saída. Ao sinal resolve a situação a frente

Obs.: Cada disparo feito fora das linhas de falta será considerado um erro de procedimento

## Pista 7



Time de Sider

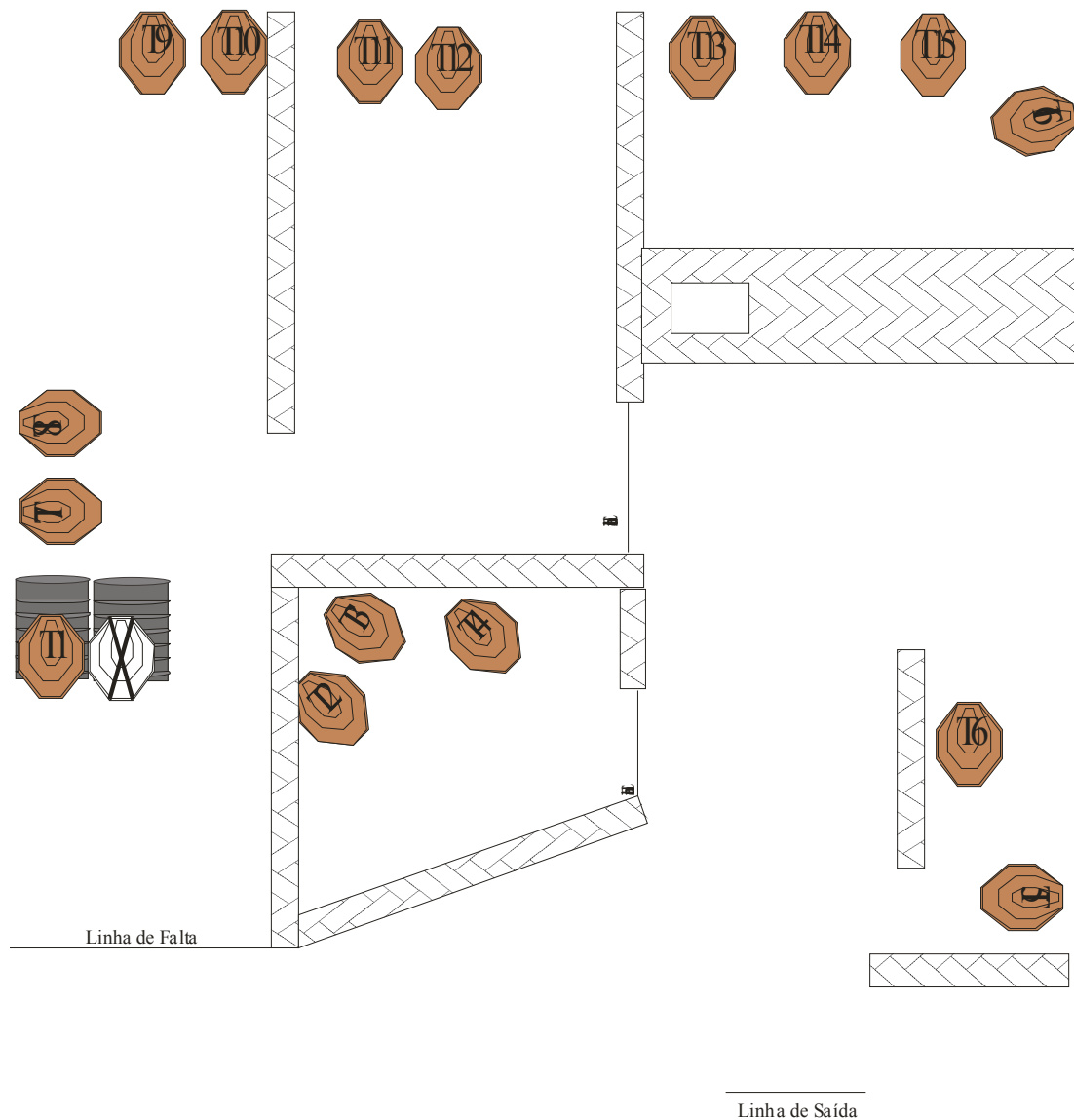
Prova IPSC: Pista 7  
Distância: 1 a 10m  
Disparos mínimos: 32  
Penalidades: As do regulamento

Contagem: Comstock  
Alvos: 16 IPSC Target e 2 PTs

Procedimento: O atirador em pé, arma carregada e travada no coldre, mãos ao longo do corpo, pés tocando a linha de saída. Ao sinal resolve a situação a frente

Obs.: Cada disparo feito fora das linhas de falta será considerado um erro de procedimento.

## Pista 8



Prova IPSC: Pista 8  
 Distância: 2 a 15m  
 Disparos mínimos: 32  
 Penalidades: As do regulamento

Contagem: Comstock  
 Alvos: 16 IPSC Target e 1 PT

Procedimento: O atirador em pé, arma carregada e travada no coldre, mãos ao longo do corpo, pés tocando a linha de saída. Ao sinal resolve a situação a frente

Obs.: Cada disparo feito fora das linhas de falta será considerado um erro de procedimento

Procedimento: O atirador sentado, arma vazia sobre a mesa. Ao sinal resolve a situação a frente